



**THACO BUS**

**IVECO DAILY**





# THIẾT KẾ MANG ĐẬM PHONG CÁCH CHÂU ÂU



---

Mini Bus Iveco Daily có phong cách thiết kế hiện đại, mạnh mẽ với những đường gân dập nổi từ mặt trước và kéo dài theo dọc thân xe. Thiết kế ngoại thất tối ưu khí động học, giảm lực cản và tăng khả năng cân bằng khi vận hành.



Kính hông rộng giúp hành khách dễ dàng quan sát khung cảnh bên ngoài.



Lưới tản nhiệt mạ Chrome, biên dạng hình nan quạt, tối ưu hiệu quả tản nhiệt động cơ.



Cụm đèn pha tích hợp dây đèn LED định vị ban ngày (Daylight) gia tăng tính thẩm mỹ và an toàn khi vận hành.




Trang bị Đèn sương mù, ốp đèn mạ Chrome và đèn Daylight.




Bạc lên xuống điện tự động.



**Không gian khoang lái** được thiết kế tinh giản, bảng điều khiển được bố trí tập trung giúp tài xế dễ dàng thao tác.



**Ghế lái** điều chỉnh 4 hướng, đảm bảo tầm nhìn và sự thoải mái cho người lái.



**Ghế lái** tích hợp bộ tựa tay.



**Hệ thống chìa khóa thông minh** với tính năng điều khiển từ xa.



**Hệ thống giải trí.**



**Hệ thống đèn chiếu sáng** được trang bị công tắc điều chỉnh góc chiếu.





## KHOANG HÀNH KHÁCH SANG TRỌNG, TIỆN NGHI

Khoảng cách giữa các hàng ghế được bố trí tối ưu, tạo cảm giác thoải mái.  
Kính hông được thiết kế khoa học, gia tăng tầm quan sát.

Layout 16 chỗ

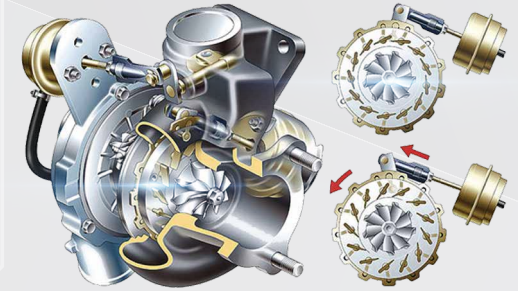


## ĐỘNG CƠ FPT (FIAT POWERTRAIN)

Thương hiệu nổi tiếng của Ý, được sử dụng rộng rãi trên nhiều dòng sản phẩm cao cấp, hệ thống xử lý khí thải hiện đại tiêu chuẩn Euro 5 – tiêu chuẩn chất lượng châu Âu.



Động cơ sử dụng hệ thống điều khiển áp suất khí nạp bằng điện tử - eVGT (Electronically controlled Variable Geometry Turbocharger) và hệ thống phun nhiên liệu điều khiển điện tử CRDi (Common Rail System), giúp gia tăng công suất động cơ, cung cấp moment xoắn lớn tại dải vòng tua thấp, giúp xe vận hành mạnh mẽ, bền bỉ, tiết kiệm nhiên liệu & thân thiện với môi trường.





## HỘP SỐ FPT (FIAT POWERTRAIN)

Thương hiệu Ý, với kết cấu hợp kim nhôm cao cấp giúp tối ưu hóa trọng lượng, tản nhiệt tốt, bền bỉ.

Tỷ số truyền được tính toán hợp lý, giúp thao tác sang số êm ái, tiết kiệm nhiên liệu.

Hiệu suất truyền moment lớn, gia tăng hiệu quả vận hành.



Chế độ vận hành ECO/POWER.

Màu sơn xe




# TRANG BỊ TÍNH NĂNG AN TOÀN



**HỆ THỐNG  
CHỐNG BÓ CỨNG PHANH**

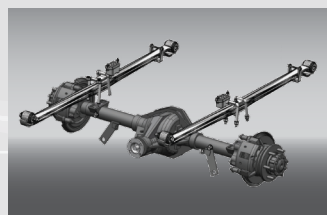


**HỆ THỐNG  
PHÂN BỐ LỰC PHANH ĐIỆN TỬ**



## Hệ thống treo trước

Sử dụng nhíp lá ngang, tăng tính ổn định khi vận hành.



## Hệ thống treo sau

Nhíp lá Parabolic kết hợp giảm chấn thủy lực tăng độ êm dịu. Thanh giằng ổn định ngang (Tăng tính ổn định khi vận hành).



Kính hậu chỉnh điện kết hợp với hệ thống sưởi, đảm bảo tầm nhìn tối đa trong điều kiện thời tiết khắc nghiệt.



Túi khí an toàn tích hợp bên trong vô lăng, đảm bảo an toàn cho người lái.



Cảm biến lùi hỗ trợ quá trình đỗ xe.



Hệ thống lốp sau: bánh đôi, tăng tính an toàn.



Trang bị hệ thống phanh đĩa trên cả 4 bánh.



DANH MỤC	ĐƠN VỊ	IVECO DAILY
<b>KÍCH THƯỚC</b>		
Chiều dài cơ sở	mm	3.300
Kích thước tổng thể (D x R x C)	mm	6.000 x 2.100 x 2.670
Vệt bánh trước / sau	mm	1.742 / 1.538
Chiều cao trần xe	mm	1.900
Chiều rộng lối đi	mm	330
Khoảng sáng gầm xe	mm	190
<b>KHỐI LƯỢNG</b>		
Khối lượng bản thân	kg	2.880
Khối lượng toàn bộ	kg	4.160
Số chỗ ngồi	Chỗ	16
<b>ĐỘNG CƠ</b>		
Tên động cơ	FIAT POWERTRAIN F1C	
Loại động cơ	Diesel, 4 kỳ, 4 xilanh thẳng hàng, làm mát bằng nước, hệ thống nhiên liệu common rail	
Dung tích xi lanh	cc	2.998
Đường kính x hành trình piston	mm	95.8 x 104
Công suất cực đại / tua máy	Ps / rpm	146 / 3.500
Mô men xoắn cực đại / tua máy	Nm / rpm	370 / 1.400 - 2.900
<b>TRUYỀN ĐỘNG</b>		
Ly hợp	01 đĩa, ma sát khô, dẫn động cơ khí, trợ lực thủy lực	
Hộp số	FIAT POWERTRAIN FPT2840.6 (6 cấp)	
Tỷ số truyền hộp số	i1=5.375; i2=3.154; i3=2.041; i4=1.365; i5=1.000; i6= 0.791; R= 4.838	
Tỷ số truyền cầu	3.357	
<b>HỆ THỐNG LÁI</b>		
Bánh răng, thanh răng, trợ lực thủy lực		
<b>HỆ THỐNG PHANH (Trước/Sau)</b>		
Phanh đĩa/Phanh đĩa, thủy lực, trợ lực chân không, với ABS & EBD		
<b>HỆ THỐNG TREO</b>		
Trước	Độc lập, nhíp lá ngang, giảm chấn thủy lực	
Sau	Phụ thuộc, nhíp lá, giảm chấn thủy lực	
<b>LỚP XE</b>		
Trước / sau	Lốp trước : Lốp đơn 195/75R16   Lốp sau: Lốp đôi 195/75R16	
<b>ĐẶC TÍNH</b>		
Bán kính quay vòng	m	6.1
Tốc độ tối đa	km/h	130
Dung tích thùng nhiên liệu	L	100

\* Hình ảnh có thể khác so với thực tế, thông số kỹ thuật có thể thay đổi mà không báo trước.



Dịch vụ hỗ trợ 24h nhanh chóng, hiệu quả giải quyết mọi sự cố cho khách hàng trong quá trình vận hành.



Hệ thống xưởng dịch vụ rộng khắp, đáp ứng nhu cầu bảo hành, bảo dưỡng và sửa chữa.



Chế độ bảo dưỡng - **36 tháng hoặc 120.000 km.**



Đội ngũ nhân sự tận tâm, chuyên nghiệp kịp thời giải đáp mọi thắc mắc của khách hàng.

HOTLINE **0933 800 456**



**CÔNG TY TNHH PHÂN PHỐI THACO AUTO**

Thôn 4, Xã Tam Hiệp, Huyện Núi Thành, Tỉnh Quảng Nam, Việt Nam

[www.ivecovietnam.vn](http://www.ivecovietnam.vn)